中国出口月度统计报告

玉米

2008年9月

中华人民共和国商务部
Ministry of Commerce of the People's Republic of China

中华人民共和国商务部

对外贸易司

一、概述

2008年1-9月，中国出口玉米数量为169,730.7吨，同比下降96.3%，金额为4,771.0万美元，同比下降94.0%，平均单价为281.1美元/吨，同比增长60.5%。2008年9月，中国出口玉米数量为0.0吨，环比下降100.0%，金额为0.0万美元，环比下降100.0%，同比出口数量下降100.0%，金额下降100.0%，平均单价下降100.0%。

中华人民共和国商务部
Ministry of Commerce of the People's Republic of China

二、最近两年来各月出口走势

表1：2006年10月-2008年9月各月出口金额

单位：万美元，吨

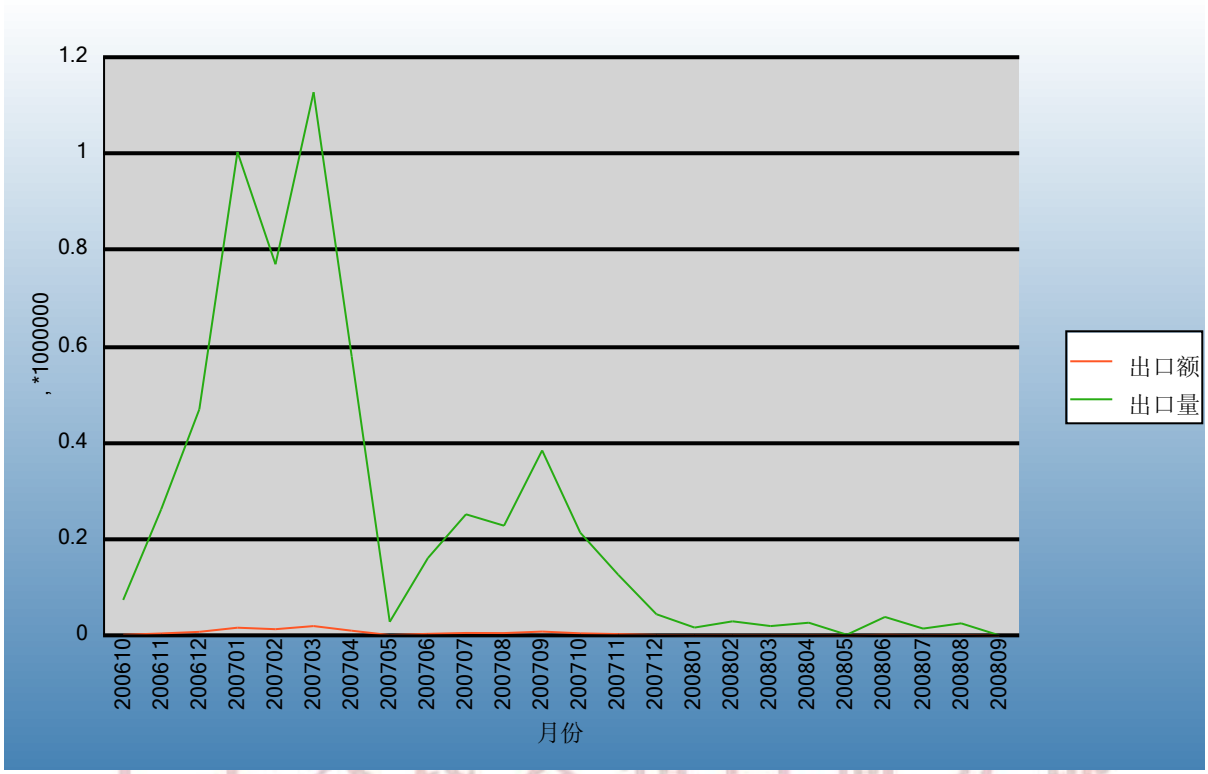

表2：2006年10月-2008年9月各月出口数量

单位：美元/吨

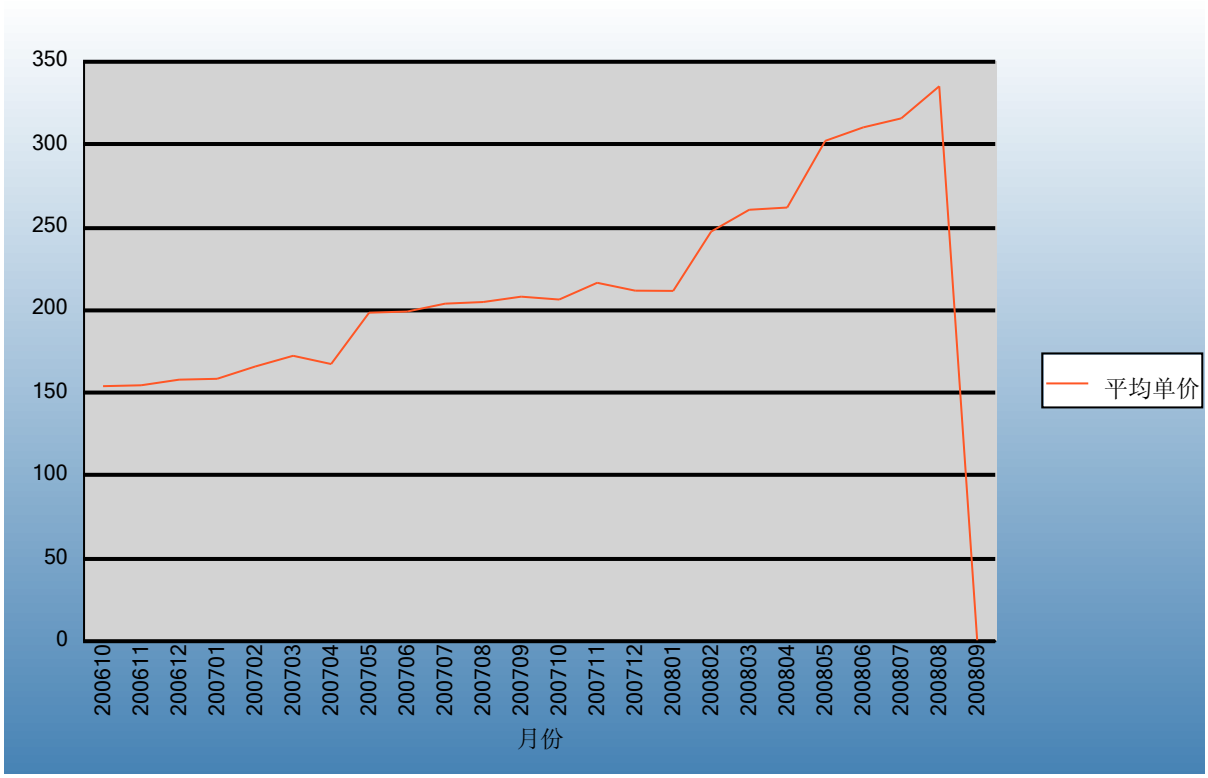

三、分大洲情况图示

表3：2008年1-9月分洲出口数量、 金额

金额单位：万美元

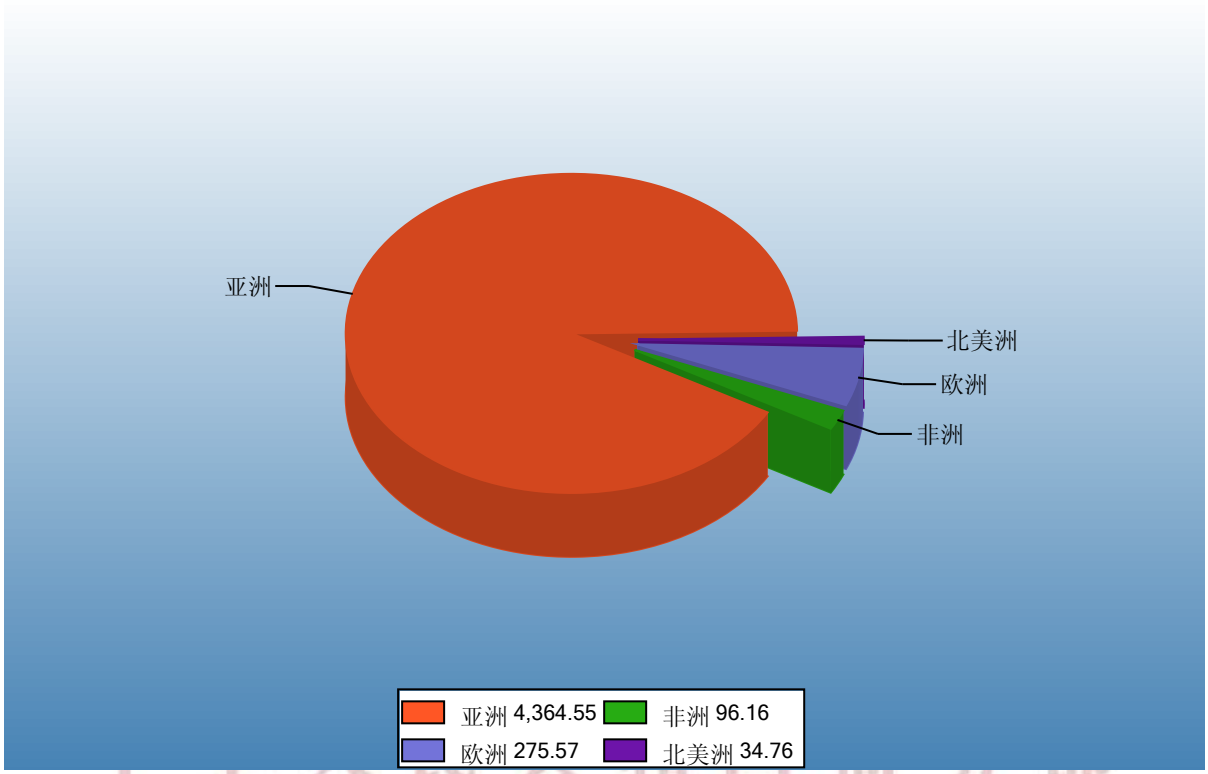

Ministry of Commerce of the People's Republic of China

数量单位：吨

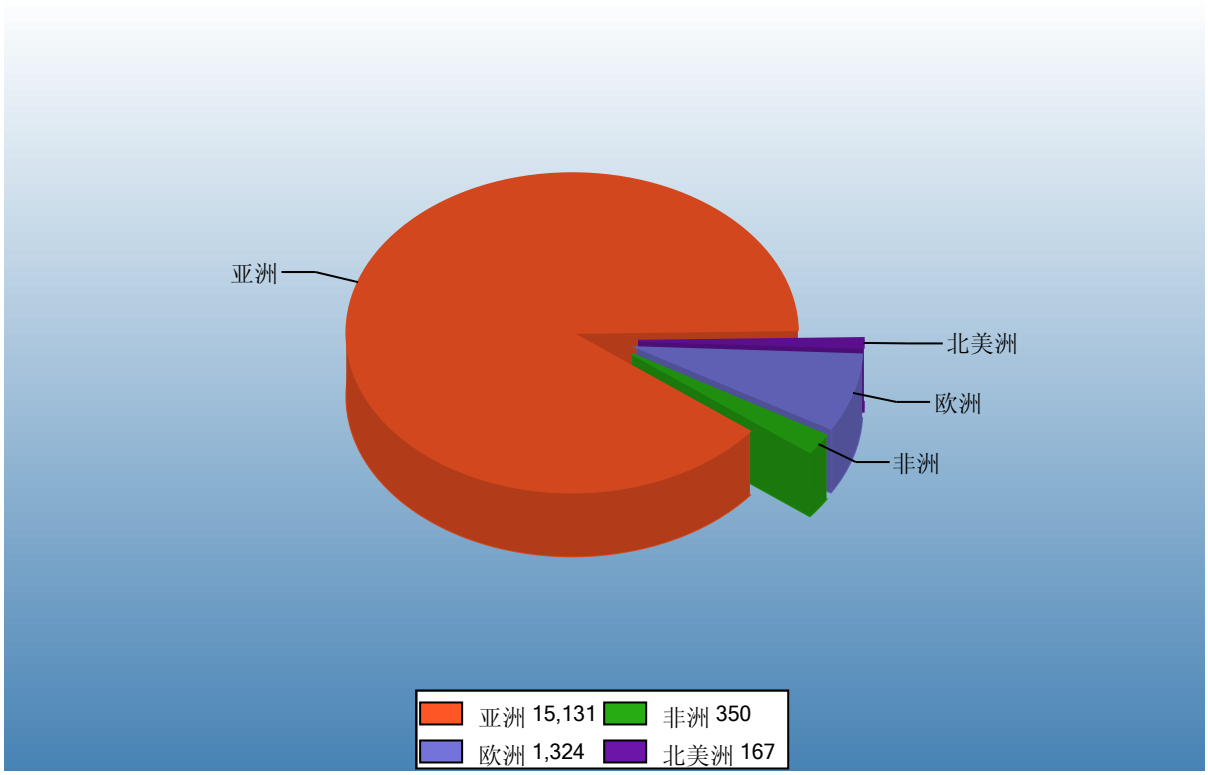

四、分国家（地区）出口情况

表4：2008年9月分国家（地区）出口情况（当月）

单位：吨、万美元

国别(或地区)	2008年9月		同期比%	
	数量	金额	数量	金额
亚洲	0.0	0.0	-100.0	-100.0
欧洲	0.0	0.0		
非洲	0.0	0.0	-100.0	-100.0
北美洲	0.0	0.0	-100.0	-100.0
*东盟	0.0	0.0		
*欧盟15国	0.0	0.0		
*欧盟25国	0.0	0.0		
*欧盟27国	0.0	0.0		
*独联体				
*中东				
朝鲜	0.0	0.0	-100.0	-100.0
台湾省	0.0	0.0		
英国	0.0	0.0		
瑞士	0.0	0.0		
塞舌尔	0.0	0.0		
日本	0.0	0.0	-100.0	-100.0
孟加拉国	0.0	0.0	-100.0	-100.0
美国	0.0	0.0		
加拿大	0.0	0.0	-100.0	-100.0
老挝	0.0	0.0		

仅显示按金额排名前10名的国家和地区。

中华人民共和国商务部
Ministry of Commerce of the People's Republic of China

表5：2008年1-9月分国家（地区）出口情况（累计）

单位：吨、万美元

国别(或地区)	2008年1--9月		同期比%	
	数量	金额	数量	金额
亚洲	151,314.2	4,364.5	-96.6	-94.5
欧洲	13,243.6	275.6	330.9	320.3
非洲	3,501.7	96.2	1,061,013.6	386,102.0
北美洲	1,671.2	34.8	-91.1	-91.5
*东盟	20.0	3.0	-100.0	-100.0
*欧盟15国	6,924.6	144.1	130.2	123.1
*欧盟25国	6,924.6	144.1	130.2	123.1
*欧盟27国	6,924.6	144.1	130.2	123.1
*独联体				
*中东				
朝鲜	97,605.6	2,763.7	297.9	524.7
台湾省	51,226.5	1,512.1		
英国	6,924.5	144.0	131.8	124.6
瑞士	6,319.0	131.4		
塞舌尔	3,500.0	95.9		
日本	2,295.8	55.8	-99.6	-99.5
孟加拉国	166.0	29.9	315.0	390.6
美国	1,112.0	23.1	5,195.2	4,861.3
加拿大	559.2	11.6	-97.0	-97.2
老挝	20.0	3.0		

仅显示按金额排名前10名的国家和地区。

中华人民共和国商务部
Ministry of Commerce of the People's Republic of China

五、分贸易方式出口情况

表6：2008年9分贸易方式出口情况（当月）

单位：吨、万美元

贸易方式	2008年9月		2007年9月		同期比%	
	数量	金额	数量	金额	数量	金额
一般贸易	0.0	0.0	377,717.0	7,873.4	-100.0	-100.0
加工贸易	0.0	0.0	0.0	0.0		
来料加工装配贸易	0.0	0.0	0.0	0.0		
边境小额贸易	0.0	0.0	6,346.0	118.8	-100.0	-100.0
易货贸易	0.0	0.0	0.0	0.0		
其他贸易	0.0	0.0	0.0	0.0		
无偿援助和赠送	0.0	0.0	0.0	0.0		
保税仓储转口货物	0.0	0.0	0.0	0.0		
其他	0.0	0.0	0.0	0.0		

中华人民共和国商务部
Ministry of Commerce of the People's Republic of China

表7：2008年1-9月分贸易方式出口情况（累计）

单位：吨、万美元

贸易方式	2008年1--9月		2007年1--9月		同期比%	
	数量	金额	数量	金额	数量	金额
一般贸易	83,687.7	2,355.6	4,506,607.4	78,892.9	-98.1	-97.0
加工贸易	0.0	0.0	0.0	0.0		
来料加工装配贸易	0.0	0.0	0.0	0.0		
边境小额贸易	39,144.4	965.7	24,594.2	443.4	59.2	117.8
易货贸易	43,365.0	1,344.3	0.0	0.0		
其他贸易	3,533.7	105.4	11.6	2.2	30,284.1	4,639.9
无偿援助和赠送	3,533.7	105.4	11.6	2.2	30,284.1	4,639.9
保税仓储转口货物	0.0	0.0	0.0	0.0		
其他	0.0	0.0	0.0	0.0		

中华人民共和国商务部
Ministry of Commerce of the People's Republic of China

六、分地区出口情况

表8：2008年9月分地区出口情况（当月）

单位：吨、万美元

地区	2008年9月		2007年9月		同期比%	
	数量	金额	数量	金额	数量	金额
北京	0.0	0.0	185,523.9	3,914.5	-100.0	-100.0
河北	0.0	0.0	3,042.1	69.2	-100.0	-100.0
山西	0.0	0.0	0.0	0.0		
内蒙古	0.0	0.0	77,617.4	1,554.7	-100.0	-100.0
辽宁	0.0	0.0	3,469.0	69.3	-100.0	-100.0
吉林	0.0	0.0	61,945.8	1,303.7	-100.0	-100.0
黑龙江	0.0	0.0	52,424.8	1,074.7	-100.0	-100.0
上海	0.0	0.0	0.0	0.0		
浙江	0.0	0.0	0.0	0.0		
安徽	0.0	0.0	0.0	0.0		
福建	0.0	0.0	0.0	0.0		
山东	0.0	0.0	40.0	6.1	-100.0	-100.0
湖北	0.0	0.0	0.2	0.0	-100.0	-100.0
湖南	0.0	0.0	0.0	0.0		
广东	0.0	0.0	0.0	0.0		
广西	0.0	0.0	0.0	0.0		
海南	0.0	0.0	0.0	0.0		
四川	0.0	0.0	0.0	0.0		
云南	0.0	0.0	0.0	0.0		
甘肃	0.0	0.0	0.0	0.0		
新疆	0.0	0.0	0.0	0.0		

中华人民共和国商务部
Ministry of Commerce of the People's Republic of China

表9：2008年1-9月分地区出口情况（累计）

单位：吨、万美元

地区	2008年1--9月		2007年1--9月		同期比%	
	数量	金额	数量	金额	数量	金额
北京	81,210.9	2,428.0	1,521,378.5	27,561.4	-94.7	-91.2
河北	2,016.5	48.1	95,710.5	1,882.2	-97.9	-97.4
山西	0.0	0.0	10,486.1	199.3	-100.0	-100.0
内蒙古	0.0	0.0	744,064.4	13,005.8	-100.0	-100.0
辽宁	19,910.0	501.2	799,882.2	13,015.6	-97.5	-96.1
吉林	66,405.2	1,760.4	1,162,027.2	20,208.8	-94.3	-91.3
黑龙江	0.0	0.0	197,602.5	3,455.7	-100.0	-100.0
上海	0.0	0.0	0.0	0.0		
浙江	0.0	0.0	0.0	0.0		
安徽	0.0	0.0	10.0	1.3	-100.0	-100.0
福建	0.0	0.0	0.0	0.0		
山东	100.0	16.0	40.0	6.1	150.0	163.2
湖北	34.3	4.7	0.5	0.0	6,731.3	16,885.4
湖南	1.5	0.2	0.0	0.0		
广东	0.0	0.0	0.0	0.0		
广西	0.0	0.0	0.0	0.0		
海南	0.0	0.0	0.0	0.0		
四川	0.2	0.0	0.0	0.0		
云南	52.1	12.3	11.5	2.2	353.1	460.9
甘肃	0.0	0.0	0.0	0.0		
新疆	0.0	0.0	0.0	0.0		

中华人民共和国商务部
Ministry of Commerce of the People's Republic of China

七、分企业性质出口情况

表10：2008年9月分企业性质出口情况（当月）

单位：吨、万美元

企业性质	2008年9月		2007年9月		同期比%	
	数量	金额	数量	金额	数量	金额
国有企业	0.0	0.0	318,080.4	6,658.3	-100.0	-100.0
外商投资企业	0.0	0.0	0.0	0.0		
外商独资企业	0.0	0.0	0.0	0.0		
私营企业	0.0	0.0	65,982.7	1,333.9	-100.0	-100.0
其他	0.0	0.0	0.0	0.0		

中华人民共和国商务部
Ministry of Commerce of the People's Republic of China

表11：2008年1-9月分企业性质出口情况（累计）

单位：吨、万美元

企业性质	2008年1--9月		2007年1--9月		同期比%	
	数量	金额	数量	金额	数量	金额
国有企业	122,838.1	3,663.4	3,761,254.7	66,205.8	-96.7	-94.5
外商投资企业	0.1	0.1	0.0	0.0		
外商独资企业	0.1	0.1	0.0	0.0		
私营企业	46,892.5	1,107.6	769,958.5	13,132.7	-93.9	-91.6
其他	0.0	0.0	0.0	0.0		

中华人民共和国商务部
Ministry of Commerce of the People's Republic of China

八、出口价格、物量指数

表12：2008年9月出口价格、物量指数

	价格指数（派氏）	物量指数（拉氏）
当月出口		
累计出口	144.4	4.2

注：以上年同期为100。

中华人民共和国商务部
Ministry of Commerce of the People's Republic of China

报告说明

玉米海关协调制度编码：

玉米	10051000
玉米	10059000
玉米	11042300

中华人民共和国商务部
Ministry of Commerce of the People's Republic of China