中国出口月度统计报告

玉米

2009年10月

中华人民共和国商务部
Ministry of Commerce of the People's Republic of China

中华人民共和国商务部

对外贸易司

一、概述

2009年1-10月，中国出口玉米数量为88,377.1吨，同比下降54.6%，金额为2,177.9万美元，同比下降60.7%，平均单价为246.4美元/吨，同比下降13.5%。2009年10月，中国出口玉米数量为2,746.2吨，环比下降20.1%，金额为70.0万美元，环比下降19.0%，平均单价为255.1美元/吨，环比增长1.3%，同比出口数量下降89.0%，金额下降91.0%，平均单价下降17.8%。

2009年1-10月，中国对亚洲出口玉米数量为88,076.9吨，同比下降50.0%，金额为2,141.2万美元，同比下降58.3%，平均单价为243.1美元/吨，同比下降16.6%；对非洲出口玉米数量为300.2吨，同比下降91.4%，金额为36.8万美元，同比下降61.8%，平均单价为1,225.2美元/吨，同比增长346.1%；对欧洲出口玉米数量为0.1吨，同比下降100.0%，金额为0.0万美元，同比下降100.0%，平均单价为1,000.0美元/吨，同比增长380.6%；对南美洲出口玉米数量为0.0吨，同比下降100.0%，金额为0.0万美元，同比下降100.0%，平均单价为0；对北美洲出口玉米数量为0.0吨，同比下降100.0%，金额为0.0万美元，同比下降100.0%，平均单价为0。

Ministry of Commerce of the People's Republic of China

2009年10月，中国对亚洲出口玉米数量为2,746.2吨，同比下降89.0%，金额为70.0万美元，同比下降91.0%，平均单价为255.1美元/吨，同比下降17.8%；对非洲出口玉米数量为0.0吨，去年同期为0，金额为0.0万美元，去年同期为0，平均单价为0；对欧洲出口玉米数量为0.0吨，同比下降100.0%，金额为0.0万美元，同比下降100.0%，平均单价为0；对南美洲出口玉米数量为0.0吨，同比下降100.0%，金额为0.0万美元，同比下降100.0%，平均单价为0；对北美洲出口玉米数量为0.0吨，去年同期为0，金额为0.0万美元，去年同期为0，平均单价为0。

2009年1-10月，自中国进口玉米的国家和地区中，按金额排名第一位是朝鲜，数量为60,333.6吨，同比下降38.2%，金额为1,444.7万美元，同比下降47.7%，平均单价为239.5美元/吨，同比下降15.4%；第二位是亚洲其他，数量为14,359.8吨，去年同期为0，金额为348.9万美元，去年同期为0，平均单价为243.0美元/吨；第三位是日本，数量为6,205.9吨，同比增长170.3%，金

额为171.0万美元，同比增长206.3%，平均单价为275.5美元/吨，同比增长13.3%。

2009年10月，自中国进口玉米的国家和地区中，按金额排名第一位是亚洲其他，数量为2,746.2吨，去年同期为0，金额为70.0万美元，去年同期为0，平均单价为255.1美元/吨。

中华人民共和国商务部
Ministry of Commerce of the People's Republic of China

二、最近两年来各月出口走势

表1：2007年11月-2009年10月各月出口金额

单位：万美元，吨

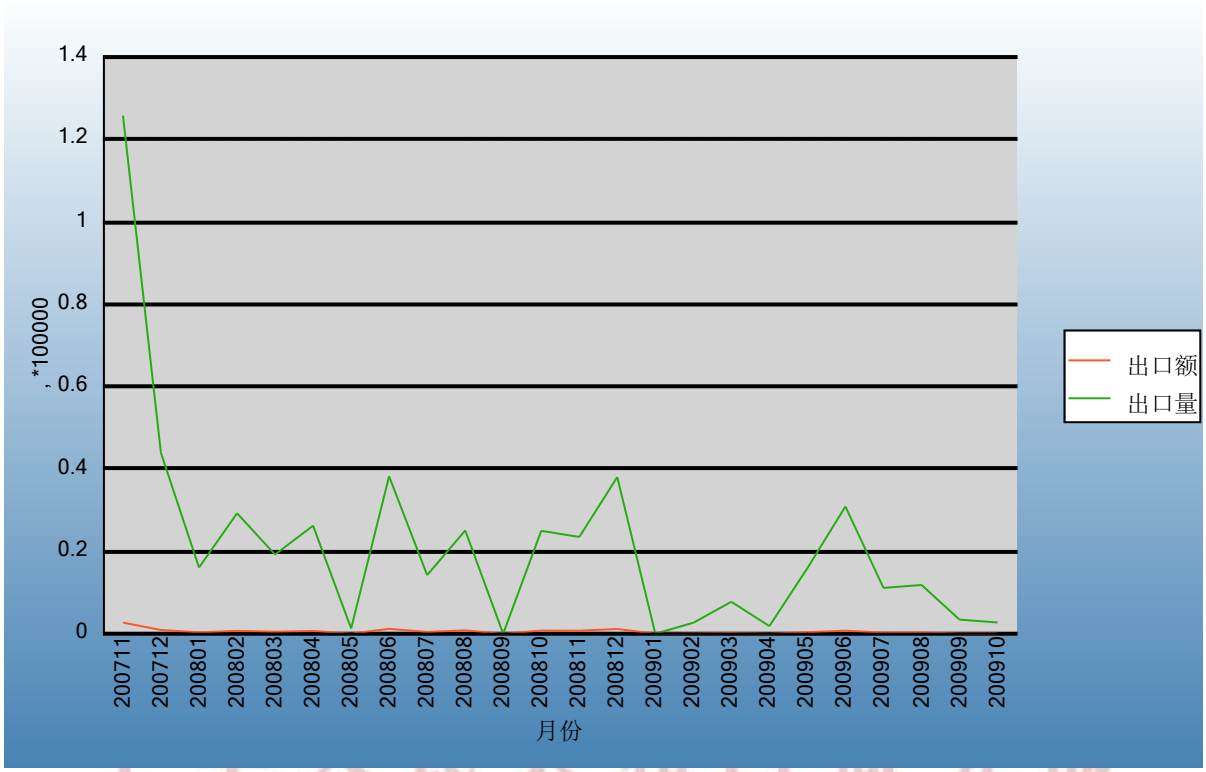

表2：2007年11月-2009年10月各月出口数量

单位：美元/吨

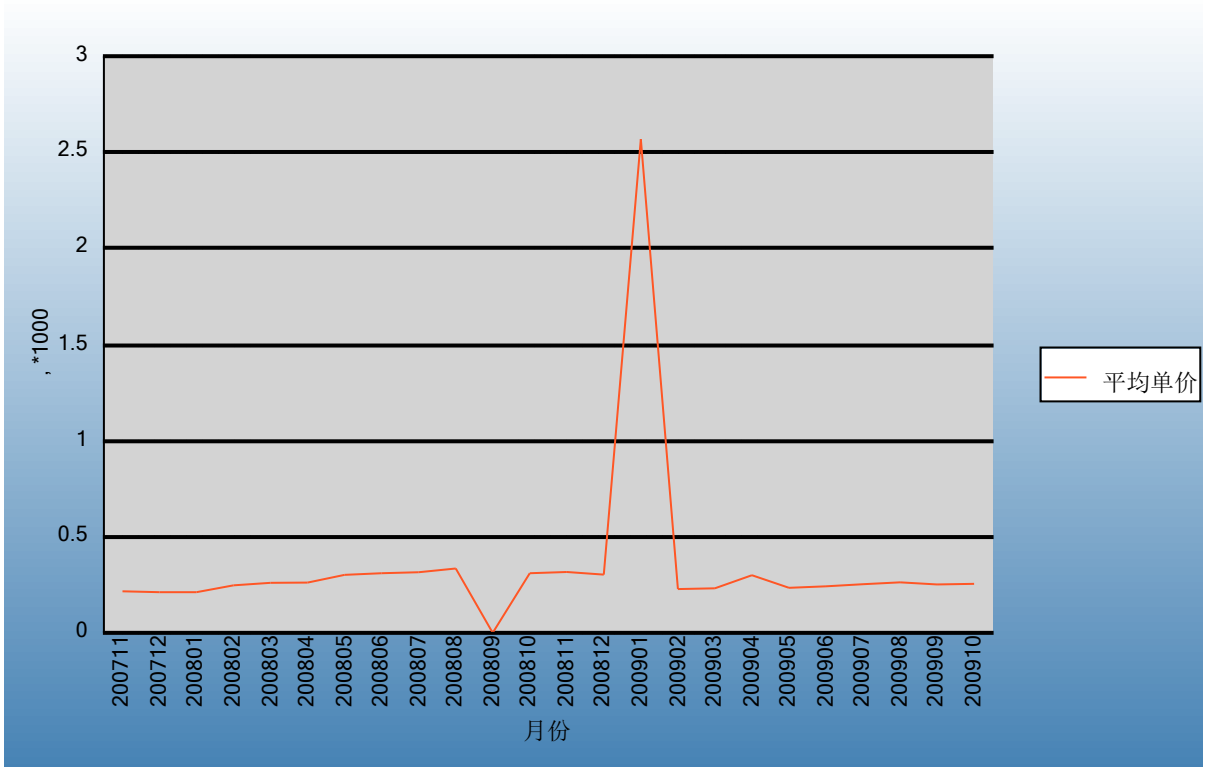

三、分大洲情况图示

表3：2009年1-10月分洲出口数量、 金额

金额单位：万美元

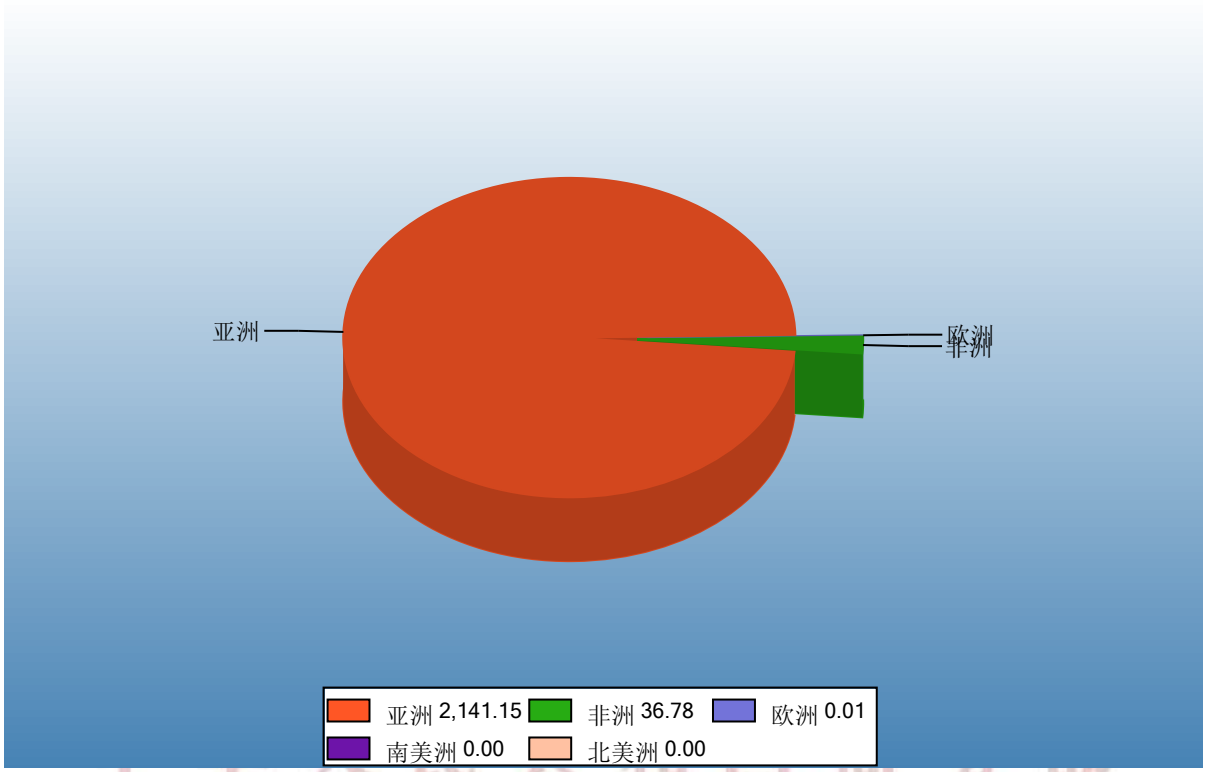

Ministry of Commerce of the People's Republic of China

数量单位：吨

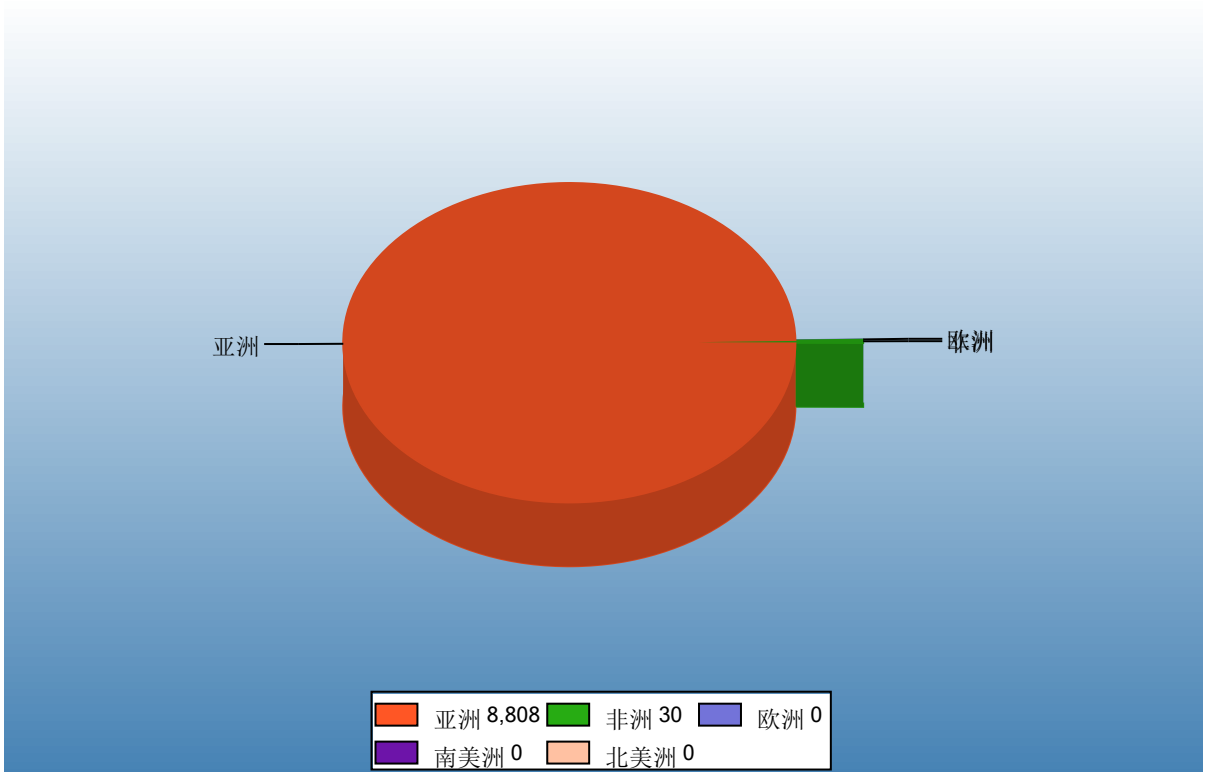

四、分国家（地区）出口情况

表4：2009年10月分国家（地区）出口情况（当月）

单位：吨、万美元

国别(或地区)	2009年10月		同期比%	
	数量	金额	数量	金额
亚洲	2,746.2	70.0	-89.0	-91.0
非洲	0.0	0.0		
欧洲	0.0	0.0	-100.0	-100.0
南美洲				
北美洲				
*东盟	0.0	0.0		
*欧盟15国	0.0	0.0	-100.0	-100.0
*欧盟25国	0.0	0.0	-100.0	-100.0
*欧盟27国	0.0	0.0	-100.0	-100.0
*独联体	0.0	0.0		
亚洲其他	2,746.2	70.0		
厄立特里亚	0.0	0.0		
多哥	0.0	0.0		
哈萨克斯坦	0.0	0.0		
台湾省	0.0	0.0	-100.0	-100.0
韩国	0.0	0.0		
菲律宾	0.0	0.0		
巴基斯坦	0.0	0.0		
日本	0.0	0.0		
朝鲜	0.0	0.0		

中华人民共和国商务部
Ministry of Commerce of the People's Republic of China

仅显示按金额排名前10名的国家和地区。

表5：2009年1-10月分国家（地区）出口情况（累计）

单位：吨、万美元

国别(或地区)	2009年1--10月		同期比%	
	数量	金额	数量	金额
亚洲	88,076.9	2,141.2	-50.0	-58.3
非洲	300.2	36.8	-91.4	-61.8
欧洲	0.1	0.0	-100.0	-100.0
南美洲				
北美洲				
*东盟	0.1	0.1	-99.5	-97.2
*独联体	0.1	0.1		
*欧盟15国	0.1	0.0	-100.0	-100.0
*欧盟25国	0.1	0.0	-100.0	-100.0
*欧盟27国	0.1	0.0	-100.0	-100.0
朝鲜	60,333.6	1,444.7	-38.2	-47.7
亚洲其他	14,359.8	348.9		
日本	6,205.9	171.0	170.3	206.3
台湾省	6,285.2	145.0	-91.8	-93.7
厄立特里亚	300.0	36.7		
韩国	800.0	24.5		
孟加拉国	92.1	6.9	-47.7	-77.8
菲律宾	0.1	0.1		
多哥	0.2	0.1	41.7	78.8
哈萨克斯坦	0.1	0.1		

仅显示按金额排名前10名的国家和地区。

中华人民共和国商务部
Ministry of Commerce of the People's Republic of China

五、分贸易方式出口情况

表6：2009年10分贸易方式出口情况（当月）

单位：吨、万美元

贸易方式	2009年10月		2008年10月		同期比%	
	数量	金额	数量	金额	数量	金额
一般贸易	1,496.2	40.4	25,007.0	776.2	-94.0	-94.8
加工贸易	0.0	0.0	0.0	0.0		
来料加工装配贸易	0.0	0.0	0.0	0.0		
边境小额贸易	1,250.0	29.7	0.0	0.0		
易货贸易	0.0	0.0	0.0	0.0		
其他贸易	0.0	0.0	0.0	0.0		
无偿援助和赠送	0.0	0.0	0.0	0.0		
保税仓库进出境	0.0	0.0	0.0	0.0		
其他	0.0	0.0	0.0	0.0		

中华人民共和国商务部
Ministry of Commerce of the People's Republic of China

表7：2009年1-10月分贸易方式出口情况（累计）

单位：吨、万美元

贸易方式	2009年1--10月		2008年1--10月		同期比%	
	数量	金额	数量	金额	数量	金额
一般贸易	45,779.1	1,186.2	108,694.7	3,131.9	-57.9	-62.1
加工贸易	0.0	0.0	0.0	0.0		
来料加工装配贸易	0.0	0.0	0.0	0.0		
边境小额贸易	42,537.8	990.4	39,144.4	965.7	8.7	2.6
易货贸易	0.0	0.0	43,365.0	1,344.3	-100.0	-100.0
其他贸易	60.2	1.4	3,533.7	105.4	-98.3	-98.7
无偿援助和赠送	0.2	0.1	3,533.7	105.4	-100.0	-99.9
保税仓库进出境	60.0	1.3	0.0	0.0		
其他	0.0	0.0	0.0	0.0		

中华人民共和国商务部
Ministry of Commerce of the People's Republic of China

六、分地区出口情况

表8：2009年10月分地区出口情况（当月）

单位：吨、万美元

地区	2009年10月		2008年10月		同期比%	
	数量	金额	数量	金额	数量	金额
北京	0.0	0.0	24,997.0	774.9	-100.0	-100.0
河北	0.0	0.0	0.0	0.0		
辽宁	1,140.0	27.1	0.0	0.0		
吉林	1,606.2	42.9	0.0	0.0		
黑龙江	0.0	0.0	0.0	0.0		
上海	0.0	0.0	0.0	0.0		
浙江	0.0	0.0	0.0	0.0		
安徽	0.0	0.0	10.0	1.3	-100.0	-100.0
福建	0.0	0.0	0.0	0.0		
山东	0.0	0.0	0.0	0.0		
湖北	0.0	0.0	0.0	0.0		
湖南	0.0	0.0	0.0	0.0		
广东	0.0	0.0	0.0	0.0		
广西	0.0	0.0	0.0	0.0		
海南	0.0	0.0	0.0	0.0		
四川	0.0	0.0	0.0	0.0		
云南	0.0	0.0	0.0	0.0		
甘肃	0.0	0.0	0.0	0.0		
新疆	0.0	0.0	0.0	0.0		

中华人民共和国商务部
Ministry of Commerce of the People's Republic of China

表9：2009年1-10月分地区出口情况（累计）

单位：吨、万美元

地区	2009年1--10月		2008年1--10月		同期比%	
	数量	金额	数量	金额	数量	金额
北京	12,681.1	342.9	106,208.0	3,202.9	-88.1	-89.3
河北	0.0	0.0	2,016.5	48.1	-100.0	-100.0
辽宁	12,928.7	285.8	19,910.0	501.2	-35.1	-43.0
吉林	62,564.7	1,532.3	66,405.2	1,760.4	-5.8	-13.0
黑龙江	84.0	3.1	0.0	0.0		
上海	0.0	0.0	0.0	0.0		
浙江	0.1	0.1	0.0	0.0		
安徽	0.0	0.0	10.0	1.3	-100.0	-100.0
福建	0.0	0.0	0.0	0.0		
山东	0.0	0.0	100.0	16.0	-100.0	-100.0
湖北	92.3	7.0	34.3	4.7	169.0	50.4
湖南	0.0	0.0	1.5	0.2	-100.0	-100.0
广东	0.0	0.0	0.0	0.0		
广西	0.0	0.0	0.0	0.0		
海南	0.0	0.0	0.0	0.0		
四川	0.0	0.0	0.2	0.0	-100.0	-100.0
云南	0.0	0.0	52.1	12.3	-100.0	-100.0
甘肃	26.3	6.8	0.0	0.0		
新疆	0.0	0.0	0.0	0.0		

中华人民共和国商务部
Ministry of Commerce of the People's Republic of China

七、分企业性质出口情况

表10：2009年10月分企业性质出口情况（当月）

单位：吨、万美元

企业性质	2009年10月		2008年10月		同期比%	
	数量	金额	数量	金额	数量	金额
国有企业	0.0	0.0	24,997.0	774.9	-100.0	-100.0
外商投资企业	0.0	0.0	0.0	0.0		
外商独资企业	0.0	0.0	0.0	0.0		
私营企业	2,746.2	70.1	10.0	1.3	27,362.2	5,166.9
其他	0.0	0.0	0.0	0.0		

中华人民共和国商务部
Ministry of Commerce of the People's Republic of China

表11：2009年1-10月分企业性质出口情况（累计）

单位：吨、万美元

企业性质	2009年1--10月		2008年1--10月		同期比%	
	数量	金额	数量	金额	数量	金额
国有企业	49,451.1	1,252.6	147,835.1	4,438.3	-66.5	-71.8
外商投资企业	0.0	0.0	0.1	0.1		
外商独资企业	0.0	0.0	0.1	0.1		
私营企业	38,926.0	925.3	46,902.5	1,108.9	-17.0	-16.6
其他	0.0	0.0	0.0	0.0		

中华人民共和国商务部
Ministry of Commerce of the People's Republic of China

八、出口价格、物量指数

表12：2009年10月出口价格、物量指数

	价格指数	物量指数
当月出口	82.3	11.0
累计出口	84.8	46.3

注：价格指数为派氏，物量指数为拉氏。以上年同期为100。

中华人民共和国商务部
Ministry of Commerce of the People's Republic of China

报告说明

玉米海关协调制度编码：

玉米	10051000
玉米	10059000
玉米	11042300

图示说明

增幅超过100%　　降幅超过50%

中华人民共和国商务部
Ministry of Commerce of the People's Republic of China

版 权 声 明

本报告的内容，包括但不仅限于其文本、数据和图像，版权为

中华人民共和国商务部

中国食品土畜进出口商会

共同所有（以下称“版权所有方”）。保留所有权利。

使用授权

版权所有方据此授权您拷贝和显示本报告的内容，但仅限于个人或资料性及非商业用途，您所做的任何拷贝必须包含本版权声明。在未事先得到版权所有方书面允许的情况下，您无权对报告内容作任何改动。

中华人民共和国商务部
Ministry of Commerce of the People's Republic of China

意见反馈