中国出口月度统计报告

玉米

2012年1月

中华人民共和国商务部
Ministry of Commerce of the People's Republic of China

中华人民共和国商务部

对外贸易司

一、概述

2012年1月，中国出口玉米数量为1,809.6吨，环比增长18.8%，金额为0.0亿美元，环比下降3.7%，平均单价为329.9美元/吨，环比下降18.9%，同比出口数量增长180.8%，金额增长162.9%，平均单价下降6.4%。

2012年1月，中国对亚洲出口玉米数量为1,809.6吨，同比增长182.7%，金额为0.0亿美元，同比增长168.6%，平均单价为329.9美元/吨，同比下降5.0%；对北美洲出口玉米数量为0.0吨，同比下降100.0%，金额为0.0亿美元，同比下降100.0%，平均单价为0。

2012年1月，自中国进口玉米的国家和地区中，按金额排名第一位是朝鲜，数量为1,809.4吨，同比增长201.6%，金额为59.6万美元，同比增长305.8%，平均单价为329.6美元/吨，同比增长34.6%；第二位是巴基斯坦，数量为0.2吨，同比下降99.5%，金额为0.1万美元，同比下降99.2%，平均单价为2,975.0美元/吨，同比增长58.1%。

中华人民共和国商务部
Ministry of Commerce of the People's Republic of China

二、最近两年来各月出口走势

表1：2010年2月-2012年1月各月出口金额

单位：亿美元，吨

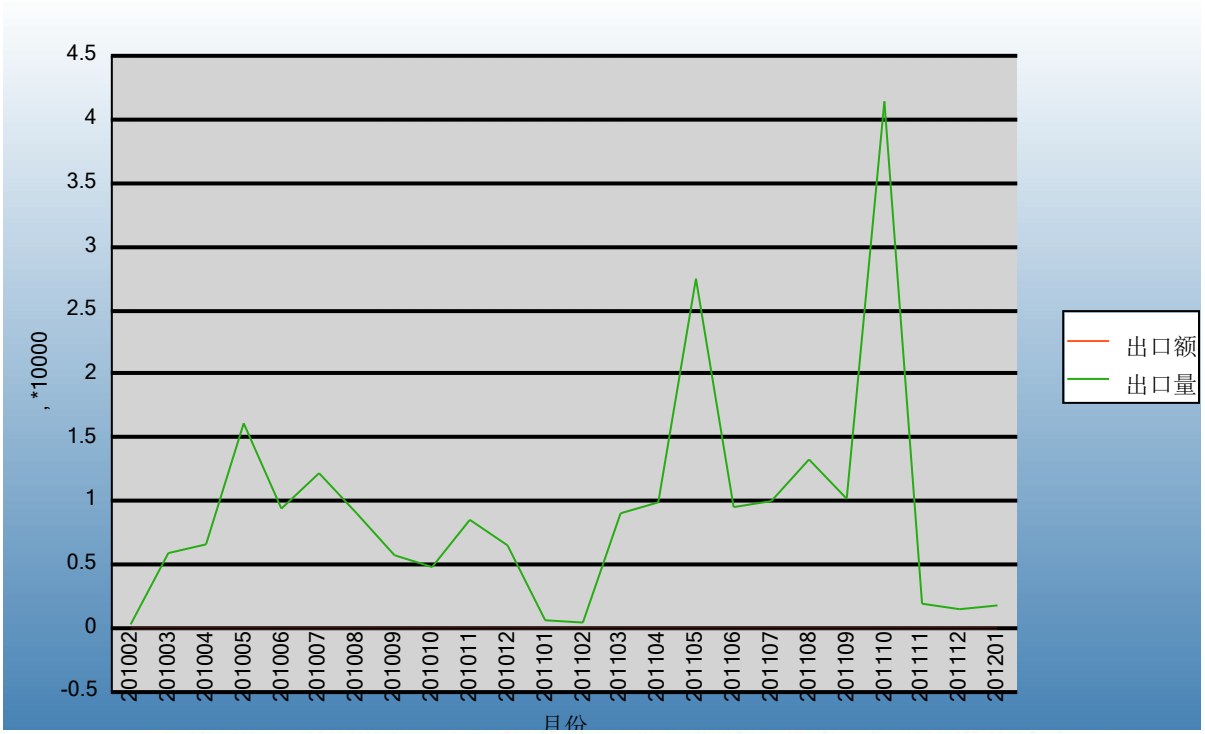

Ministry of Commerce of the People's Republic of China

表2：2010年2月-2012年1月各月出口数量

单位：美元/吨

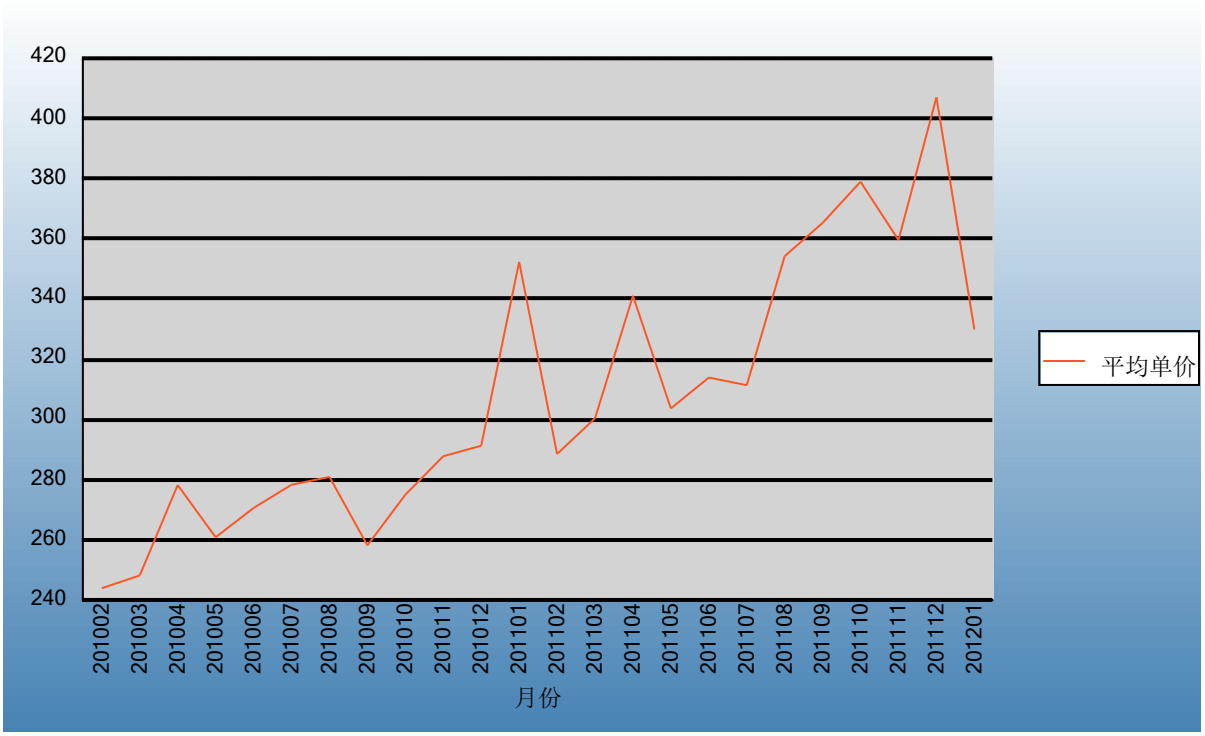

三、分大洲情况图示

表3：2012年1-1月分洲出口数量、 金额

金额单位：万美元

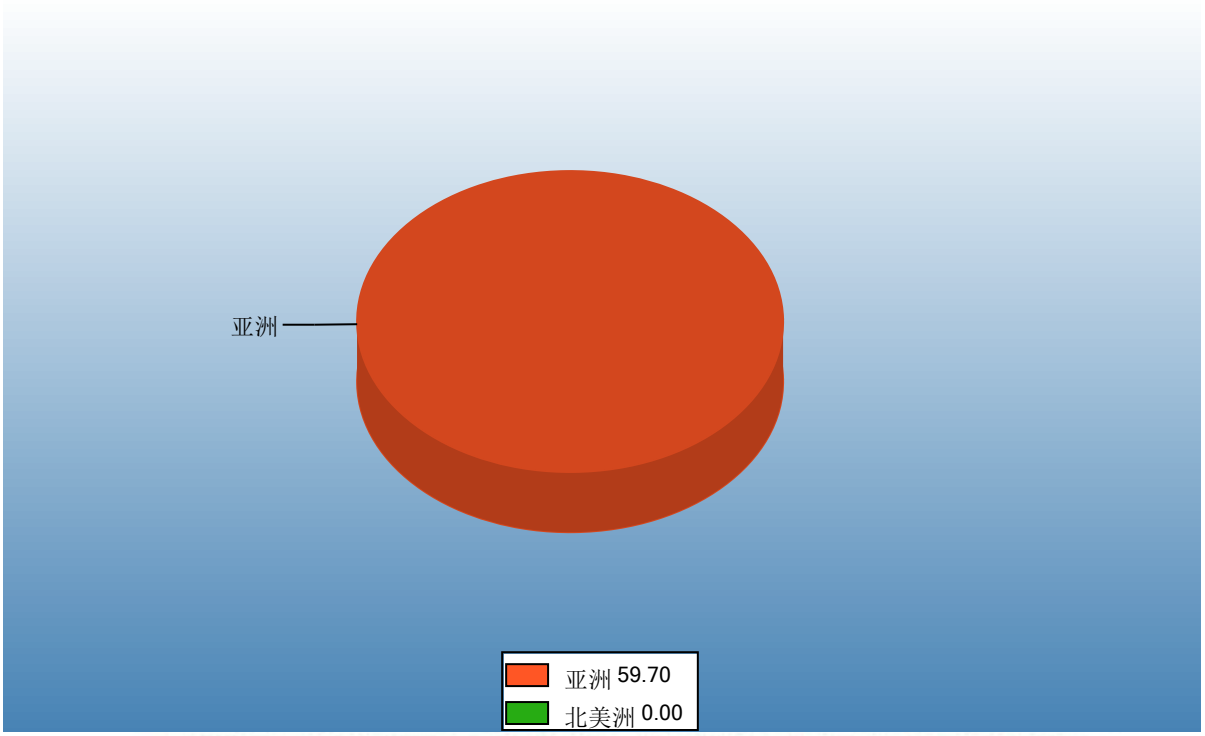

Ministry of Commerce of the People's Republic of China

数量单位：吨

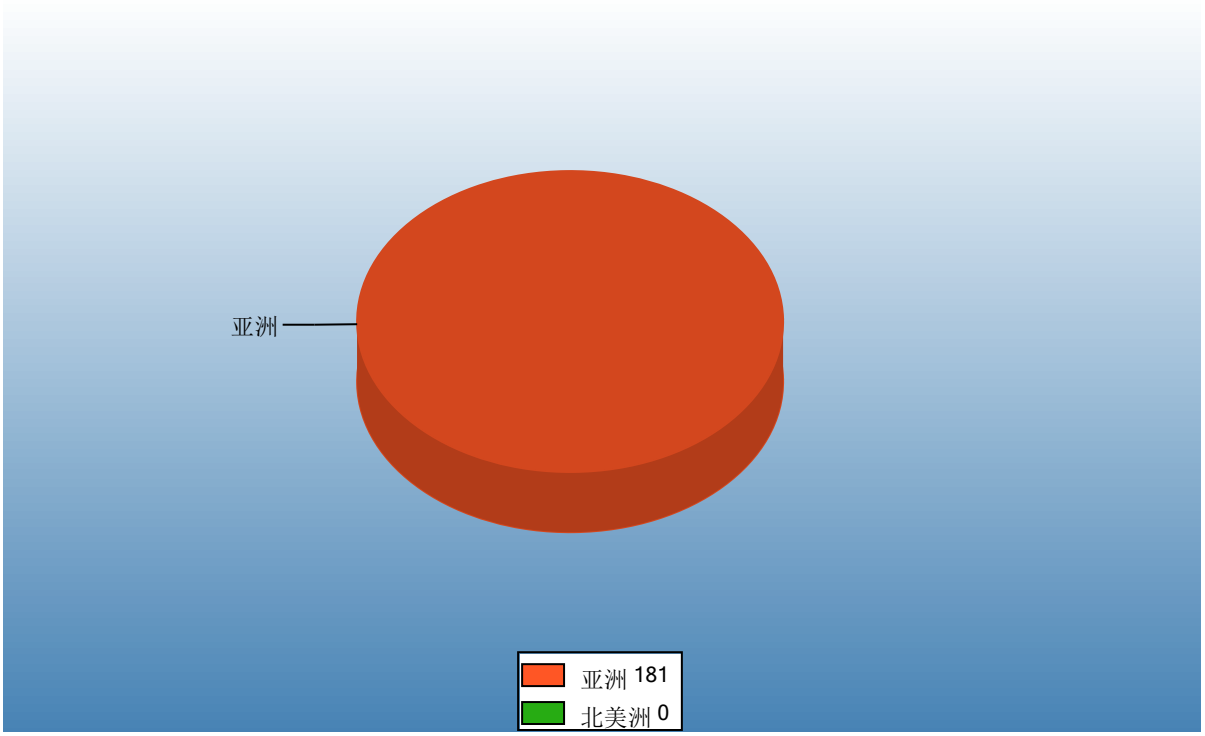

四、分国家（地区）出口情况

表4：2012年1月分国家（地区）出口情况（当月）

单位：吨、万美元

国别(或地区)	2012年1月		同期比%	
	数量	金额	数量	金额
亚洲	1,809.6	59.7	182.7	168.6
北美洲				
朝鲜	1,809.4	59.6	201.6	305.8
巴基斯坦	0.2	0.1	-99.5	-99.2

仅显示按金额排名前10名的国家和地区。

中华人民共和国商务部
Ministry of Commerce of the People's Republic of China

五、分贸易方式出口情况

表5：2012年1分贸易方式出口情况（当月）

单位：吨、万美元

贸易方式	2012年1月		2011年1月		同期比%	
	数量	金额	数量	金额	数量	金额
一般贸易	500.2	16.8	44.4	8.0	1,026.3	109.9
加工贸易	0.0	0.0	0.0	0.0		
来料加工装配贸易	0.0	0.0	0.0	0.0		
边境小额贸易	489.4	19.1	600.0	14.7	-18.4	30.2
其他贸易	820.0	23.8	0.0	0.0		
保税仓库进出境	0.0	0.0	0.0	0.0		
保税仓储转口货物	820.0	23.8	0.0	0.0		

中华人民共和国商务部
Ministry of Commerce of the People's Republic of China

六、分地区出口情况

表6：2012年1月分地区出口情况（当月）

单位：吨、万美元

地区	2012年1月		2011年1月		同期比%	
	数量	金额	数量	金额	数量	金额
北京	500.0	16.8	0.0	0.0		
河北	0.0	0.0	4.4	0.5	-100.0	-100.0
辽宁	820.0	23.8	260.0	5.7	215.4	315.4
吉林	489.4	19.1	340.0	9.0	43.9	113.1
黑龙江	0.0	0.0	0.0	0.0		
上海	0.0	0.0	0.0	0.0		
浙江	0.0	0.0	0.0	0.0		
安徽	0.2	0.1	40.0	7.5	-99.5	-99.2
福建	0.0	0.0	0.0	0.0		
山东	0.0	0.0	0.0	0.0		
广东	0.0	0.0	0.0	0.0		
广西	0.0	0.0	0.0	0.0		
云南	0.0	0.0	0.0	0.0		

中华人民共和国商务部
Ministry of Commerce of the People's Republic of China

七、分企业性质出口情况

表7：2012年1月分企业性质出口情况（当月）

单位：吨、万美元

企业性质	2012年1月		2011年1月		同期比%	
	数量	金额	数量	金额	数量	金额
国有企业	500.0	16.8	34.4	5.4	1,353.5	211.2
外商投资企业	820.0	23.8	0.0	0.0		
中外合资企业	820.0	23.8	0.0	0.0		
私营企业	489.6	19.2	610.0	17.3	-19.7	10.8
其他	0.0	0.0	0.0	0.0		

中华人民共和国商务部
Ministry of Commerce of the People's Republic of China

八、出口价格、物量指数

表8：2012年1月出口价格、物量指数

	价格指数	物量指数
当月出口	134.6	199.6

注：价格指数为派氏，物量指数为拉氏。以上年同期为100。

中华人民共和国商务部
Ministry of Commerce of the People's Republic of China

报告说明

玉米海关协调制度编码：

玉米	10051000
玉米	10059000
玉米	11042300

图示说明

增幅超过100%　　降幅超过50%

中华人民共和国商务部
Ministry of Commerce of the People's Republic of China

版 权 声 明

本报告的内容，包括但不仅限于其文本、数据和图像，版权为

中华人民共和国商务部

中国食品土畜进出口商会

共同所有（以下称“版权所有方”）。保留所有权利。

使用授权

版权所有方据此授权您拷贝和显示本报告的内容，但仅限于个人或资料性及非商业用途，您所做的任何拷贝必须包含本版权声明。在未事先得到版权所有方书面允许的情况下，您无权对报告内容作任何改动。

意见反馈