

中国出口月度统计报告

植物油

2009年1月



中华人民共和国商务部

对外贸易司

一、概述

2009年1月，中国出口植物油数量为10,546.9吨，环比下降41.7%，金额为0.2亿美元，环比下降45.3%，平均单价为1,480.5美元/吨，环比下降6.1%，同比出口数量下降37.4%，金额下降34.7%，平均单价增长4.2%。

2009年1月，自中国进口植物油的国家和地区中，按金额排名第一位是香港，数量为5,748.9吨，同比增长133.5%，金额为818.8万美元，同比增长111.1%，平均单价为1,424.2美元/吨，同比下降9.6%；第二位是朝鲜，数量为1,426.5吨，同比增长28.5%，金额为157.9万美元，同比下降1.9%，平均单价为1,106.7美元/吨，同比下降23.6%；第三位是韩国，数量为476.3吨，同比增长64.2%，金额为71.0万美元，同比下降22.5%，平均单价为1,491.0美元/吨，同比下降52.8%。



二、最近两年来各月出口走势

表1：2007年2月-2009年1月各月出口金额

单位：亿美元，吨

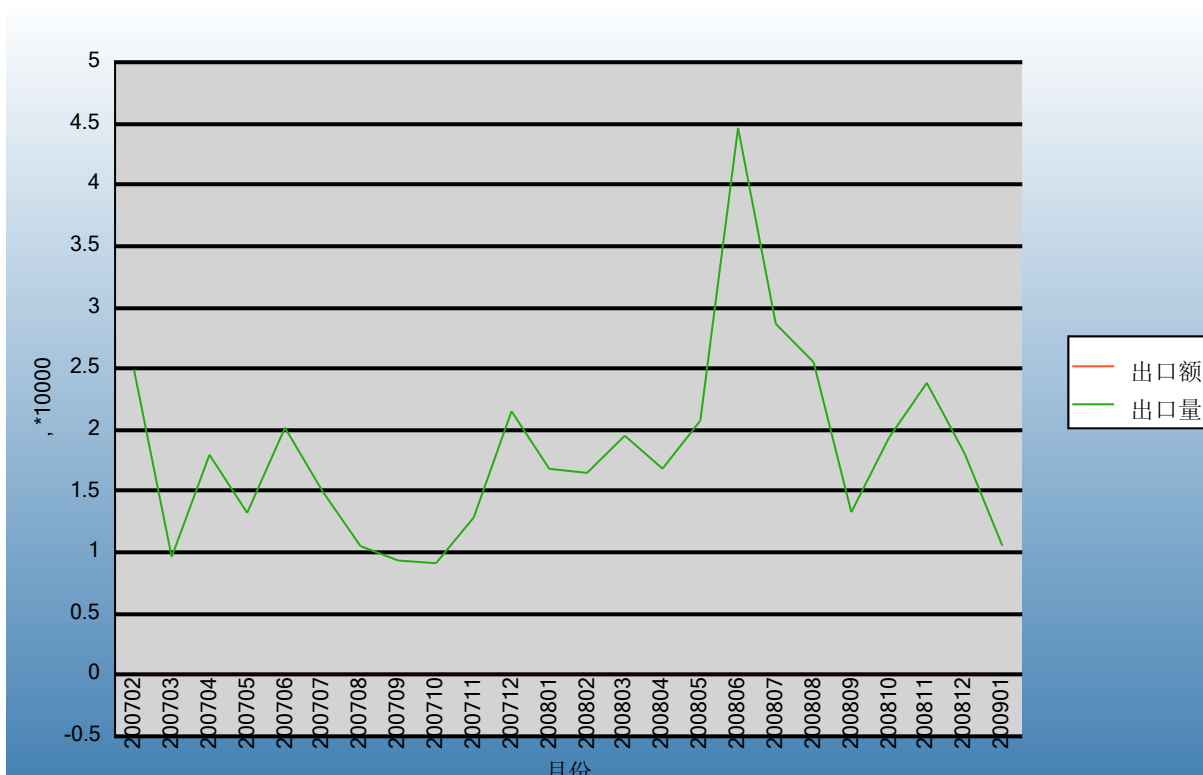
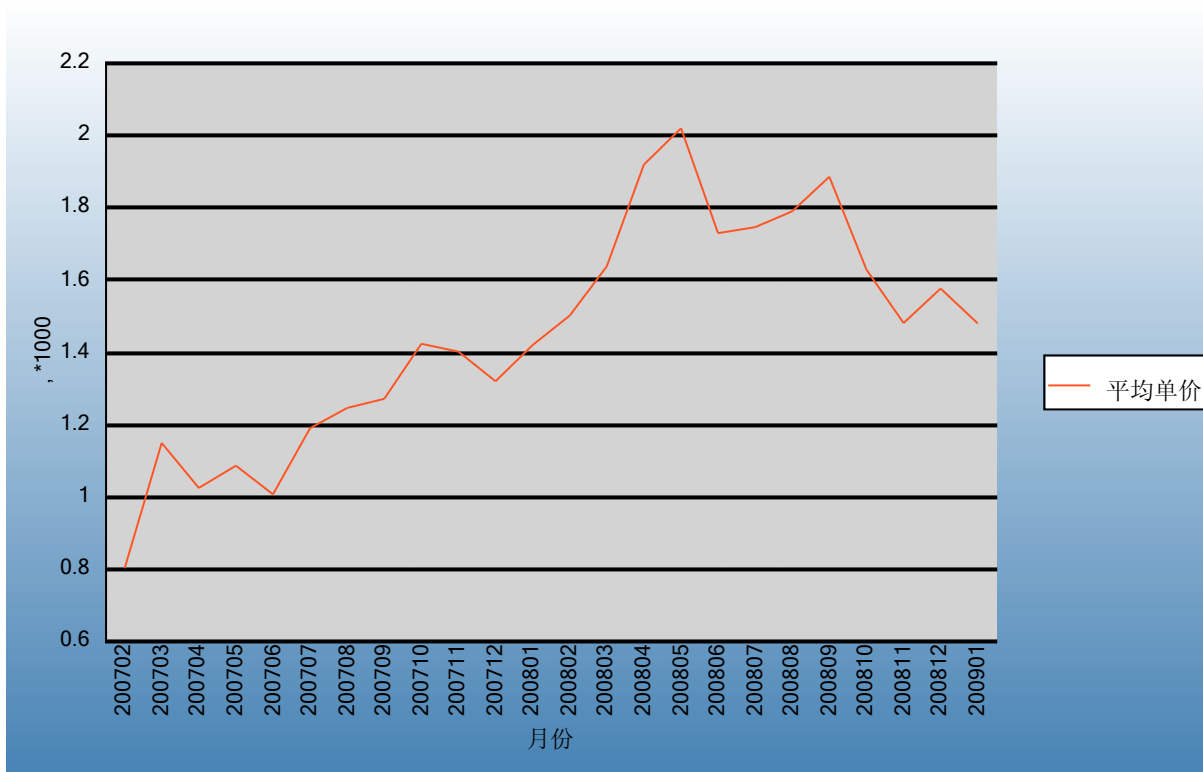


表2：2007年2月-2009年1月各月出口数量

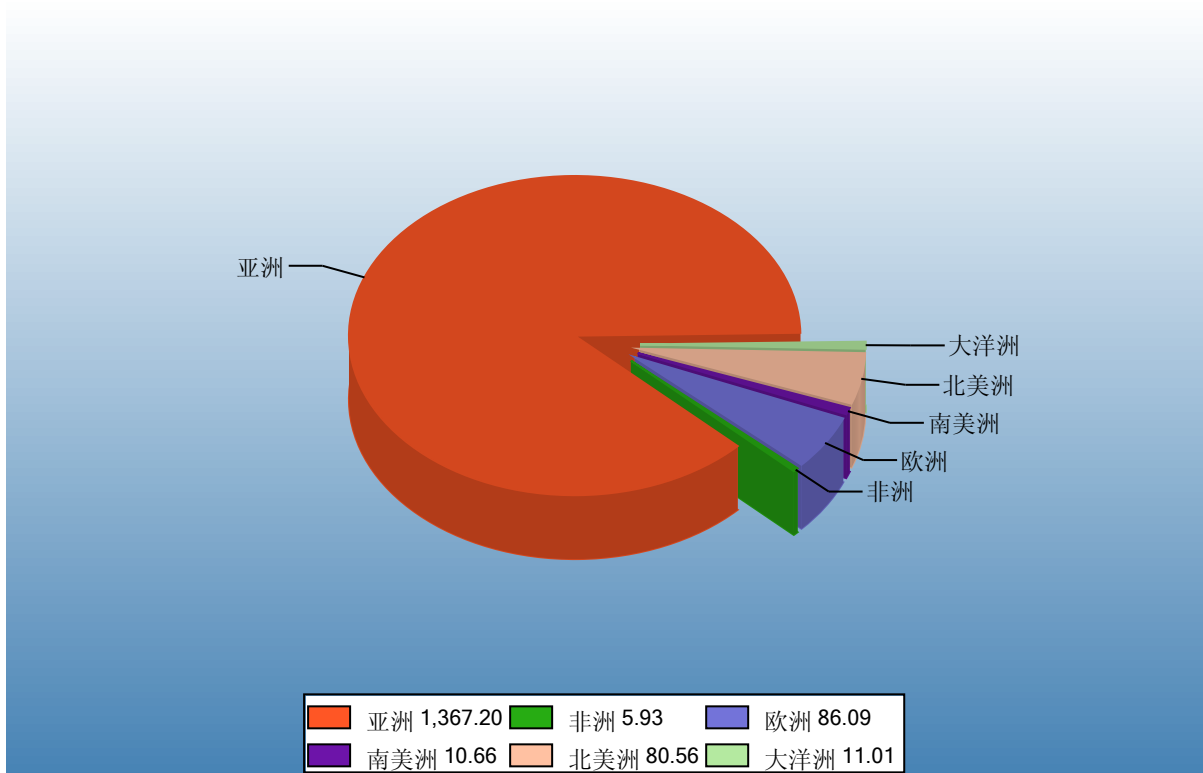
单位：美元/吨



三、分大洲情况图示

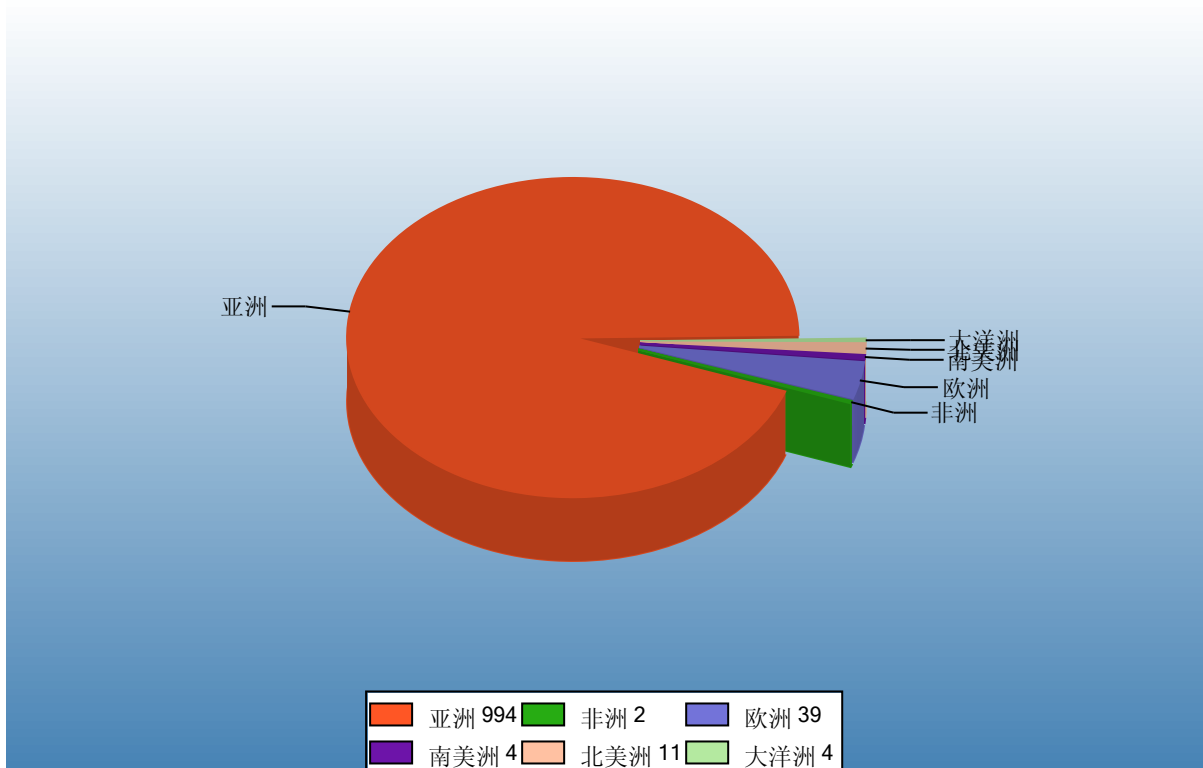
表3：2009年1-1月分洲出口数量、金额

金额单位：万美元



Ministry of Commerce of the People's Republic of China

数量单位：吨



四、分国家（地区）出口情况

表4：2009年1月分国家（地区）出口情况（当月）

单位：吨、万美元

国别(或地区)	2009年1月		同期比%	
	数量	金额	数量	金额
亚洲	9,939.4	1,367.2	-24.6	-27.1
欧洲	388.4	86.1	-88.5	-80.6
南美洲	44.0	10.7	1,027.2	1,133.3
非洲	24.8	5.9	81.4	92.8
大洋洲	37.4	11.0	40.7	81.0
北美洲	112.9	80.6	-51.9	30.8
*东盟	1,149.8	137.9	-67.3	-70.4
*欧盟25国	388.4	86.1	-88.4	-80.4
*欧盟27国	388.4	86.1	-88.4	-80.4
*欧盟15国	372.1	83.3	-88.8	-80.7
*独联体	648.2	69.9	44.9	10.1
*中东	33.9	7.5	-99.2	-98.4
香港	5,748.9	818.8	133.5	111.1
朝鲜	1,426.5	157.9	28.5	-1.9
韩国	476.3	71.0	64.2	-22.5
新加坡	517.9	68.6	-14.7	-29.2
马来西亚	580.6	59.8	-9.0	-46.6
澳门	321.1	53.9	32.3	63.5
日本	144.6	51.4	-85.7	-73.1
塔吉克斯坦	493.9	51.1	72.2	41.4
美国	77.3	45.0	-66.5	-26.5
荷兰	179.6	43.0	37.7	68.6

仅显示按金额排名前10名的国家和地区。

五、分贸易方式出口情况

表5：2009年1分贸易方式出口情况（当月）

单位：吨、万美元

贸易方式	2009年1月		2008年1月		同期比%	
	数量	金额	数量	金额	数量	金额
一般贸易	3,649.1	608.3	11,639.7	1,719.6	-68.6	-64.6
加工贸易	5,417.5	798.7	4,434.9	562.0	22.2	42.1
来料加工装配贸易	30.4	45.7	834.9	81.7	-96.4	-44.1
进料加工贸易	5,387.1	753.0	3,599.9	480.2	49.6	56.8
边境小额贸易	1,451.6	150.0	760.4	110.0	90.9	36.3
其他贸易	28.7	4.4	1.5	0.2	1,807.4	1,688.7
无偿援助和赠送	10.0	1.7	0.0	0.0		
对外承包工程出口货物	0.0	0.1	0.0	0.0		
保税仓库进出境	0.0	0.0	0.0	0.0	-42.9	-28.2
保税仓储转口货物	0.0	0.0	0.0	0.0		
其他	18.7	2.6	1.5	0.2	1,146.7	1,000.4


中华人民共和国商务部
 Ministry of Commerce of the People's Republic of China

六、分地区出口情况

表6：2009年1月分地区出口情况（当月）

单位：吨、万美元

地区	2009年1月		2008年1月		同期比%	
	数量	金额	数量	金额	数量	金额
北京	3,780.2	392.7	2.5	0.8	151,048.8	47,100.9
天津	47.3	8.8	127.6	46.6	-62.9	-81.2
河北	184.0	27.0	490.7	71.8	-62.5	-62.5
内蒙古	0.0	0.0	0.3	2.9	-100.0	-100.0
辽宁	1,532.7	275.5	620.4	99.4	147.0	177.2
吉林	46.6	5.4	370.2	62.3	-87.4	-91.3
黑龙江	62.8	6.6	5.0	0.8	1,146.4	712.6
上海	244.0	29.4	26.5	11.8	820.7	149.1
江苏	45.3	22.5	627.0	84.9	-92.8	-73.5
浙江	2.9	1.6	5.0	1.7	-42.9	-5.5
安徽	16.8	2.2	515.0	82.5	-96.7	-97.3
福建	79.2	13.1	6.2	4.8	1,179.7	169.5
江西	0.0	0.0	0.7	0.4	-100.0	-100.0
山东	1,109.2	166.1	8,378.8	1,092.8	-86.8	-84.8
河南	30.4	7.1	26.5	8.5	14.9	-16.6
湖北	17.4	6.0	46.2	10.5	-62.4	-43.1
湖南	160.3	25.9	185.4	62.3	-13.6	-58.5
广东	1,830.0	391.9	1,875.9	265.3	-2.4	47.7
广西	514.0	72.6	2,912.0	383.9	-82.3	-81.1
海南	30.4	5.3	0.0	0.0		
重庆	31.1	4.6	31.9	5.9	-2.6	-22.8
四川	0.0	0.0	0.0	0.0		
贵州	119.2	25.5	112.9	23.0	5.6	10.7
云南	15.2	2.2	60.8	11.8	-75.0	-81.5
陕西	0.0	0.0	19.0	2.5	-100.0	-100.0
甘肃	0.0	0.0	0.0	0.0		
青海	0.0	0.0	0.2	1.7	-100.0	-100.0
宁夏	0.0	0.0	0.1	0.7	-100.0	-100.0
新疆	648.2	69.9	389.9	52.4	66.3	33.5

七、分企业性质出口情况

表7：2009年1月分企业性质出口情况（当月）

单位：吨、万美元

企业性质	2009年1月		2008年1月		同期比%	
	数量	金额	数量	金额	数量	金额
国有企业	3,973.9	440.4	511.4	131.3	677.1	235.4
外商投资企业	3,413.6	723.8	6,456.8	915.7	-47.1	-21.0
中外合资企业	1,214.9	248.2	1,328.2	248.1	-8.5	0.1
外商独资企业	2,198.7	475.6	5,128.6	667.6	-57.1	-28.8
集体企业	98.5	14.4	4,478.5	556.4	-97.8	-97.4
私营企业	3,061.0	382.8	4,937.4	722.8	-38.0	-47.0
个体工商户	0.0	0.0	452.3	65.6		
其他	0.0	0.0	0.0	0.0		

中华人民共和国商务部
Ministry of Commerce of the People's Republic of China

八、出口价格、物量指数

表8：2009年1月出口价格、物量指数

	价格指数（派氏）	物量指数（拉氏）
当月出口	101.9	61.8

注：以上年同期为100。



报告说明

植物油海关协调制度编码：

植物油	15071000
植物油	15079000
植物油	15081000
植物油	15089000
植物油	15091000
植物油	15099000
植物油	15100000
植物油	15111000
植物油	15119000
植物油	15119010
植物油	15119020
植物油	15119090
植物油	15121100
植物油	15121900
植物油	15122100
植物油	15122900
植物油	15131100
植物油	15131900
植物油	15132100
植物油	15132900
植物油	15141000
植物油	15141010
植物油	15141090
植物油	15141100
植物油	15141110
植物油	15141190
植物油	15141900

植物油	15149000
植物油	15149110
植物油	15149190
植物油	15149900
植物油	15151100
植物油	15151900
植物油	15152100
植物油	15152900
植物油	15153000
植物油	15154000
植物油	15155000
植物油	15156000
植物油	15159000
植物油	15159010
植物油	15159020
植物油	15159030
植物油	15159090

中华人民共和国商务部
Ministry of Commerce of the People's Republic of China